

DETERGENTE PER IMPIANTO DI CLIMATIZZAZIONE FRESH & CLEAN VAN

Caratteristiche

- applicazione semplice e veloce
- privo di silicone
- rinfrescante

Campi d'impiego

Pulisce l'intero impianto di condizionamento e rinfresca l'abitacolo. Rimuove odori sgradevoli (per es. animali, sudore, fumo, muffa e marciume) e lascia una fragranza gradevole.

Dati Tecnici




Colori	Trasparente
Conservabilità	36 Mesi

Istruzioni per l'uso

Agitare bene prima dell'uso. Se necessario, sostituire il filtro antipolline. Avviare il veicolo. Accendere l'impianto di climatizzazione, impostare l'aria fredda e la ventola di ricircolo e lasciarla girare al massimo. Chiudere i finestrini ed eventualmente il tettuccio apribile. Riporre il detergente per impianto di climatizzazione PETEC nel vano piedi del passeggero, attivare la testina, uscire dal veicolo e chiudere le portiere. Il detergente per impianto di climatizzazione PETEC si spruzza automaticamente nell'arco di 2 minuti circa. Lasciare agire per 10 minuti e poi far aerare bene l'abitacolo. Attenzione: Durante l'applicazione non devono essere presenti persone, animali o alimenti all'interno del veicolo. Prestare attenzione alle indicazioni del produttore dell'articolo e del produttore del veicolo. Rispettare le indicazioni riportate sulle istruzioni di sicurezza e sulla scheda tecnica! (Le schede tecniche dei prodotti PETEC sono disponibili sul sito www.petec.de)

Scheda Tecnica

Dimensioni contenitore

		
n. art.: 71450	n. art.: 71460	n. art.: 71470
Spray automatico da 150 ml	Spray automatico da 150 ml	Spray automatico da 150 ml